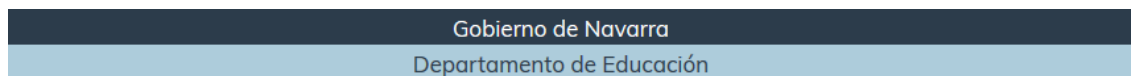


EDUCA – MANUAL DE ACCESO PARA LAS FAMILIAS

1. Introducir en la barra de direcciones de Internet:

<https://educa.navarra.es/familias/#/LoginFrame/Login>

2. Introducir el **nombre de usuario** y la **contraseña**.



Educa

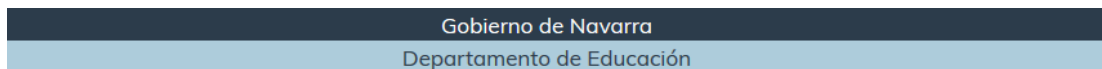
Usuario:

Contraseña:

Entrar

[Accedo por primera vez / No recuerdo la contraseña](#)

Si has olvidado la contraseña o es la primera vez que se accede, hacer clic en el link que está debajo y seguir las instrucciones.



Educa

Usuario:

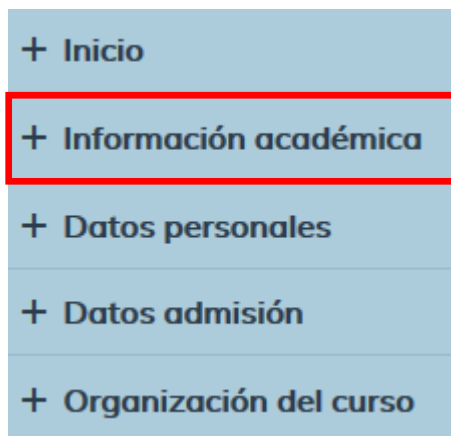
Contraseña:

Entrar

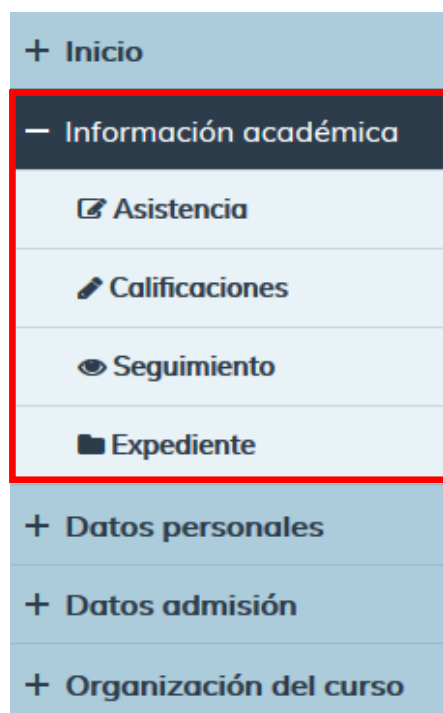
[Accedo por primera vez / No recuerdo la contraseña](#)

Recibirás un correo con la nueva contraseña en el email que facilitaste en la escuela.

3. Una vez dentro de la aplicación EDUCA encontrarás en el panel de la izquierda el menú para acceder a las calificaciones:



Se abre el siguiente menú de opciones:




Seleccionamos el apartado:

 **Calificaciones**

Aparece la siguiente pantalla general de notas:



Asignatura	Ev. In.	1Ev	2Ev	3Ev	Ev Fin
Ciencias de la Naturaleza EP	▼				
Ciencias Sociales EP	▼				
Lengua castellana y Literatura EP	▼	SU-5	SU-5		
Matemáticas EP5	▼		SI-4		
Primera lengua extranjera: Inglés EP	▼				
Educación física EP	▼				
Religión EP	▼				
Educación artística EP	▼				

Las flechas rojas () indican dónde debéis seleccionar para acceder al Boletín de Notas.

Una vez seleccionado aparecerá esta pantalla donde nuevamente debéis seleccionar la opción “Generar boletín”.

1a Evaluación

Fecha: 01/12/2016

Generar boletín  

Aceptar

Accedéis finalmente al Boletín de Notas.

Para acceder al EDUCA directamente haz clic [AQUÍ](#) y proceder según las explicaciones del manual.